

Experiência do Município de Aratuba – CE. PP1



GESTÃO FINANCEIRA E ORÇAMENTÁRIA NA PERSPECTIVA DA
CONSTRUÇÃO COLETIVA ENTRE CMAS E GESTÃO DO SUAS.



PERFIL DE ARATUBA - CE



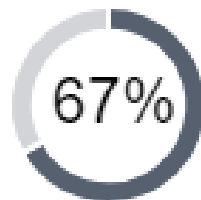
INFORMAÇÕES DEMOGRÁFICAS



POPULAÇÃO ESTIMADA
IBGE 2018

11.346

RURAL ⓘ



URBANA ⓘ



PORTE



Pequeno Porte I



TOTAL DA POPULAÇÃO EM
EXTREMA POBREZA
CENSO IBGE 2010

2.957



PESSOAS
ENTRE 0 A 9
ANOS

620



PESSOAS
ENTRE 18 A 24
ANOS

376



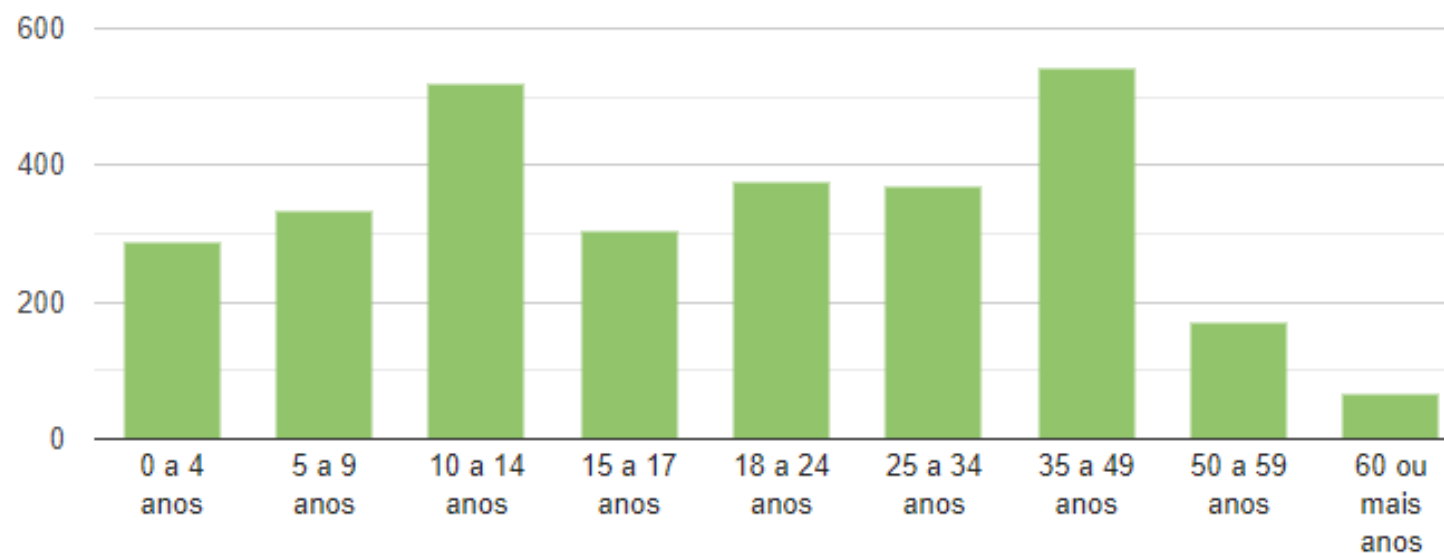
PESSOAS
COM 60 ANOS
OU +

65

PERFIL DE ARATUBA - CE



POPULAÇÃO EM EXTREMA POBREZA POR FAIXA ETÁRIA SEGUNDO CENSO DEMOGRÁFICO DO IBGE 2010



Fonte: IBGE, Censo Demográfico - 2010

PERFIL DE ARATUBA - CE



CADASTRO ÚNICO



FAMÍLIAS CADASTRADAS
JUNHO/2019

3.412



ESTIMATIVA DE FAMÍLIAS
COM PERFIL CADÚNICO (2010)

2.091



FAMÍLIAS
EM SITUAÇÃO
DE EXTREMA
POBREZA

2.199



FAMÍLIAS
EM SITUAÇÃO
DE POBREZA

116



FAMÍLIAS
DE BAIXA
RENDA

604

COBERTURA

(%) ⓘ



Fonte:Ministério da Cidadania, Cadastro Único para programas Sociais (Junho/2019)

PERFIL DE ARATUBA - CE



BOLSA FAMÍLIA



**FAMÍLIAS
BENEFICIÁRIAS**
JULHO/2019

2.134

**BENEFÍCIO MÉDIO
MENSAL**
JULHO/2019

R\$ 240,82

**VALOR REPASSADO
NO MÊS**
JULHO/2019

R\$ 513.914,00



**% DA
POPULAÇÃO DO
MUNICÍPIO ⓘ**
ABRIL/2019

61,79%

**VALOR ANUAL
REPASSADO**
ACUMULADO ATÉ JULHO/2019

R\$ 3.620.240,00

**VALOR ANUAL
REPASSADO**
EM 2018

R\$ 6.135.048,00

Fonte: Ministério da Cidadania, Folha de Pagamento do Programa Bolsa Família (Julho/2019)



**TOTAL DE BENEFÍCIOS DO
BF**
JULHO/2019

6.677



BÁSICO
2.076



VARIÁVEL
2.362



JOVEM
380



NUTRIZ
61



GESTANTE
75



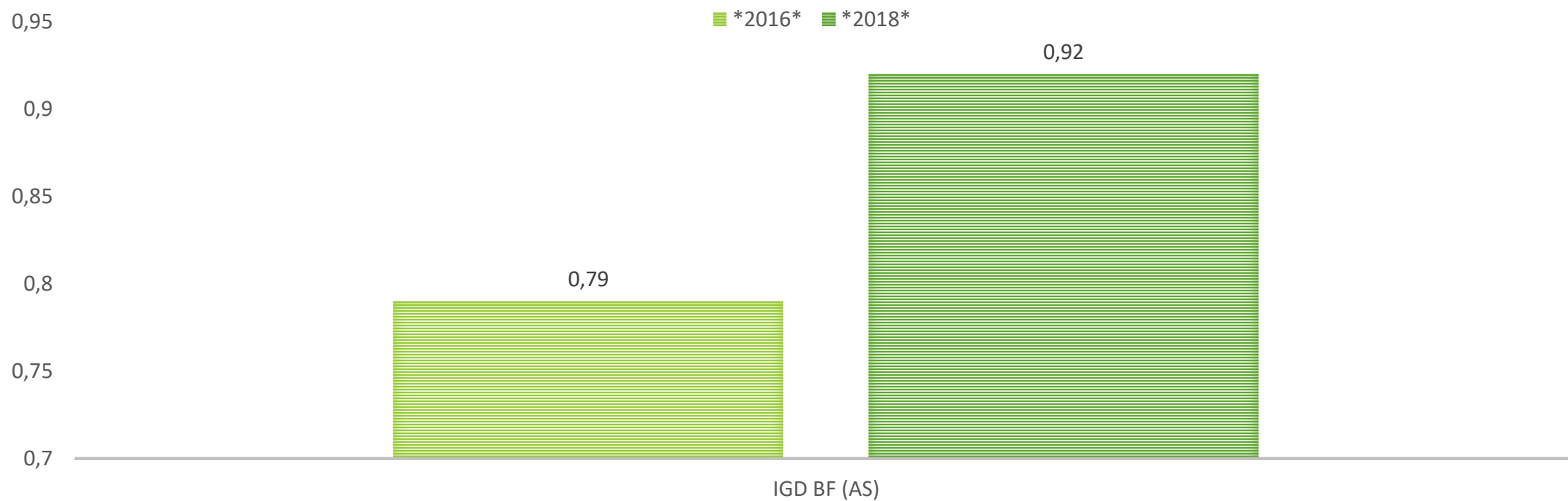
**SUPERACÃO
DA EXTREMA
POBREZA**
1.723



SUAS ARATUBA - CE



IGD – M – FONTE: RI V.4 (SNAS)

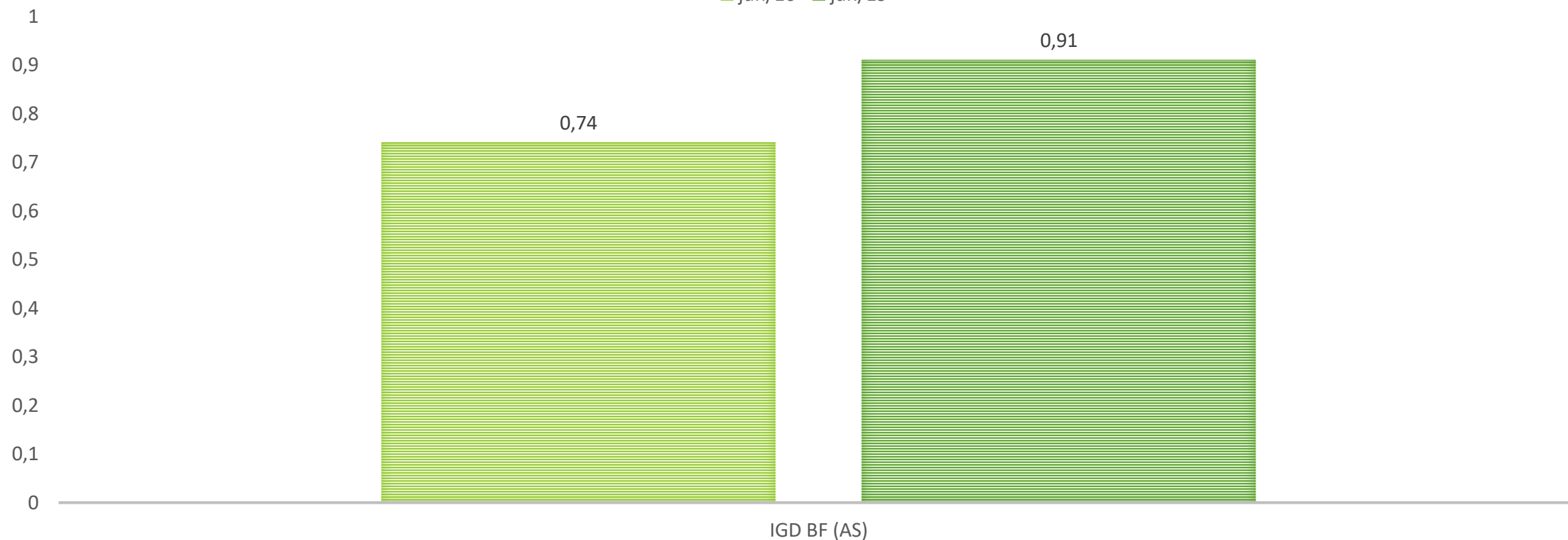


SUAS ARATUBA - CE



IGD – M (BF) – RI.V4 (SECAD)

■ jun/16 ■ jun/19

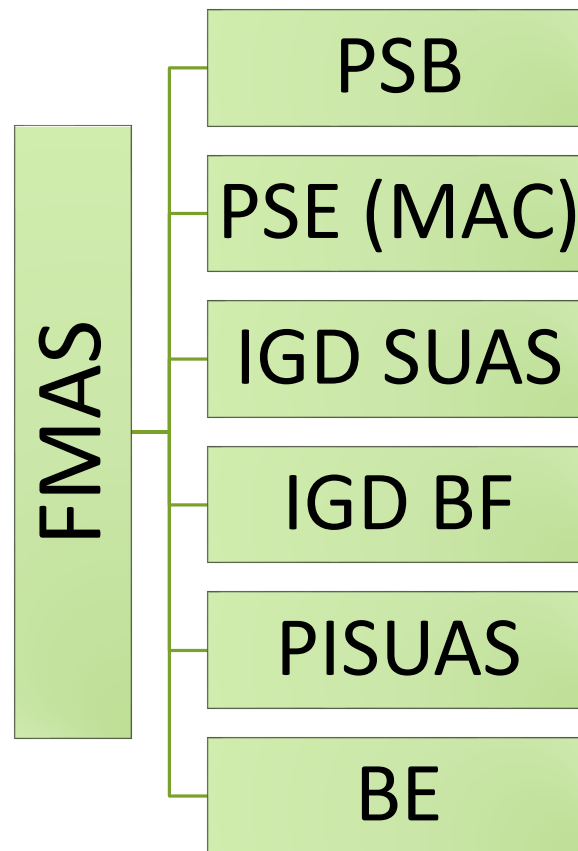


Como começo a experiência?

- Pelo necessidade de se Fortalecer o CPF do SUAS;
- Processo de fortalecimento do Plano de Educação Permanente;
- Processo de Fortalecimento da Vigilância Socioassistencial;
- Processo do Conhecer o Chão que pisamos (território com Potencialidades e fragilidades);
- Necessidade de ter um orçamento dinâmico e que atendesse as necessidades da Gestão/equipamentos/Usuários;
- Qualificação da LOA do SUAS como instrumento que fortalece a concretização do PPA;
- Desde de 2018 construímos o ciclo de atividades voltados para a elaboração da LOA local;



Qual a estrutura do fundo?



Mãos a OBRA...

❖ Como fazer para que nossos Usuários, técnicos de equipamentos, conselheiros e equipe do Gestão pudessem participar da elaboração da LOA?



Como compreender a estrutura funcional pragmática?

UNIDADE ORÇAMENTÁRIA	FUNÇÃO	SUB-FUNÇÃO	PROGRAMA DE GOVERNO	PROJETO ATIVIDADE	ELEMENTO DE DESPESA	FONTE DE RECURSO
10.01	08.	244.	0145.	2.106.	3.3.50.43	001
10.01	08.	243.	0143.	2.104.	3.3.90.14	001
10.02	08.	122.	0141.	2.120.	4.4.90.52	311
10.01	08.	244.	0152.	2.108.	3.3.90.30	001
10.02	08.	244	0148.	2.128.	3.3.90.32	390



Curso Básico de sobre financiamento do SUAS e elaboração da LOA do SUAS.

- ❖ Curso dividido em 3 dias com Carga Horária de 24h;
- ❖ Conteúdo Programático – Orçamento Público, sistema orçamentários, Portaria N 42/99 – Ministério do Planejamento e Gestão, Financiamento do SUAS (Portarias sobre Financiamento), Elaboração e compreensão da LOA SUAS;
- ❖ Público Alvo: Gestor, Técnicos, Colaboradores, Conselheiro e Usuários;



Compreender...

- Que toda função programática sendo PROJETO/PROGRAMA vai iniciar geralmente com números ímpares 1 – Ex.: 143;
- ATIVIDADE vai iniciar geralmente com números pares 2 – Ex.: 2.106;
- CATEGORIA ECONÔMICA (DESPESAS) – Correntes Elemento 3 } Custeio / Elemento 4 }
Capital;
- Modalidade de Aplicação:
 - ✓ 30 – Transferências a Estados e ao Distrito Federal;
 - ✓ 50 – Transferências a Instituições Privadas sem fins Lucrativos;
 - ✓ 90 – Aplicações diretas;



LOA

- GRUPO DE DESPESAS

3

- 1. Pessoal e Encargos Sociais
- 2. Juros e Encargos da Dívida
- 3. Outras despesas correntes

4

- 4. Investimento
- 5. Inversões Financeiras
- 6. Amortização da Dívida



ELEMENTOS DE DESPESAS

11 – Vencimento e Vantagens fixas

04 – Contratação por tempo determinado

13 – Contribuições Patronais

14 – Diárias

30 – Material de Consumo

32 – Material de Distribuição Gratuita

33 – Passagem e locomoção

36 – Outros Serviços de Terceiros – PF

39 – Outros Serviços de Terceiros – PJ

41 – Contribuições correntes

43 – Subvenção Social

48 – Outros auxílios financeiros a pessoas físicas

51 – Obras e instalações

52 – Material Permanente



Fonte de Recursos

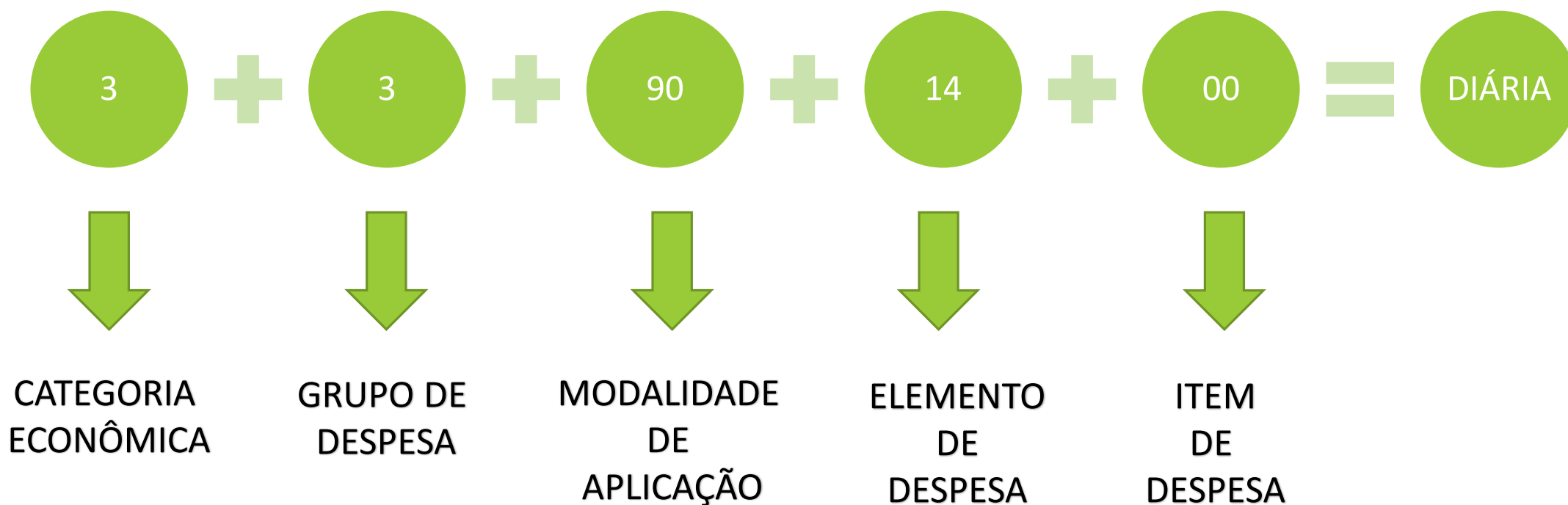
001 – Municipal

390 – FEAS

311 - FNAS



ESTRUTURA DA NATUREZA DA DESPESA



JOGO DO PODE E NÃO PODE...

ORGÃO: 10 – SECRETARIA DA ASSISTÊNCIA SOCIAL

NATUREZA	DESCRIÇÃO DA NATUREZA	PSB	IGD SUAS	IGD BF
3.1.90.11	Pessoal Fixo	PODE	NÃO PODE	NÃO PODE
3.1.90.04	Pessoal Contratado	PODE	NÃO PODE	PODE
3.3.90.36	Diárias de Conselheiro	NÃO PODE	PODE	PODE
4.4.90.52	Permanente	PODE	PODE	PODE
3.3.90.36	Material de Consumo	PODE	PODE	PODE
3.3.90.33	Passagens e locomoção	PODE	PODE	PODE

PRÁTICA...

ORGÃO: 10 – SECRETARIA DA ASSISTÊNCIA SOCIAL

UNID. ORÇAMENTÁRIA: 10.01 – SECRETARIA DE ASSISTÊNCIA SOCIAL

PROJETO ATIVIDADE: 08.122.0007.2.101.0000 – GESTÃO ADMNITRATIVA DA SECRETARIA MUNICIPAL

NATUREZA	DESCRIÇÃO DA NATUREZA	CREDITO	ORIGEM	FONTE



O Prêmio...



ESTADO DO CEARÁ
PREFEITURA MUNICIPAL DE ARATUBA

Rua Júlio Pereira, 304 - Centro - CEP: 62.762-000
CNPJ: 07.387.525/0001-70 - CGF: 06.920.207-9
www.aratuba.ce.gov.br



ESTADO DO CEARÁ
PREFEITURA MUNICIPAL DE ARATUBA

Rua Júlio Pereira, 304 - Centro - CEP: 62.762-000
CNPJ: 07.387.525/0001-70 - CGF: 06.920.207-9
www.aratuba.ce.gov.br

- II. O Orcamento da Seguridade Social fica fixado em **R\$ 12.521.250,00** (doze milhões quinhentos e vinte e um mil duzentos e cinquenta reais).

SEÇÃO II

DA DISTRIBUIÇÃO DAS DESPESAS POR ÓRGÃOS

Art. 5º. A **DESPESA** total fixada à conta de recursos previstos neste título, observada a programação constante na parte I, em anexo, apresentará por Órgão o seguinte desdobramento:

01	Secretaria de Administração e Finanças	R\$	2.472.095,00
02	Gabinete do Prefeito	R\$	690.000,00
03	Procuradoria Geral do Município	R\$	175.000,00
04	Controladoria Geral do Município	R\$	145.000,00
05	Secretaria de Obras e Urbanismo	R\$	2.860.000,00
06	Secretaria de Desenv. Rural, Rec. Hídricos e Meio Ambiente	R\$	2.072.500,00
07	Secretaria de Turismo e Cultura	R\$	735.500,00
08	Secretaria de Educação Básica	R\$	13.585.658,00
09	Secretaria de Saúde	R\$	9.703.750,00
10	Secretaria de Assistência Social	R\$	2.873.000,00
11	Câmara Municipal de Aratuba	R\$	1.450.000,00
TOTAL DA DESPESA FIXADA		R\$	36.763.043,00

8%

do Orçamento total de ARATUBA é para o SUAS!

Orçamento Programa
2019

OBRIGADO...

E-MAIL: josearimateia16@gmail.com

Telefone: (88) 9.9907-1709

Site: <https://www.aratuba.ce.gov.br/secretaria.php?sec=10>





COEGEMAS-CE
Colegiado Estadual do Gestores Municipais da Assistência Social do Ceará

COEGEMAS - CEARÁ



ESTUDO SOBRE ATRAROS DOS RECURSOS FEDERAIS.

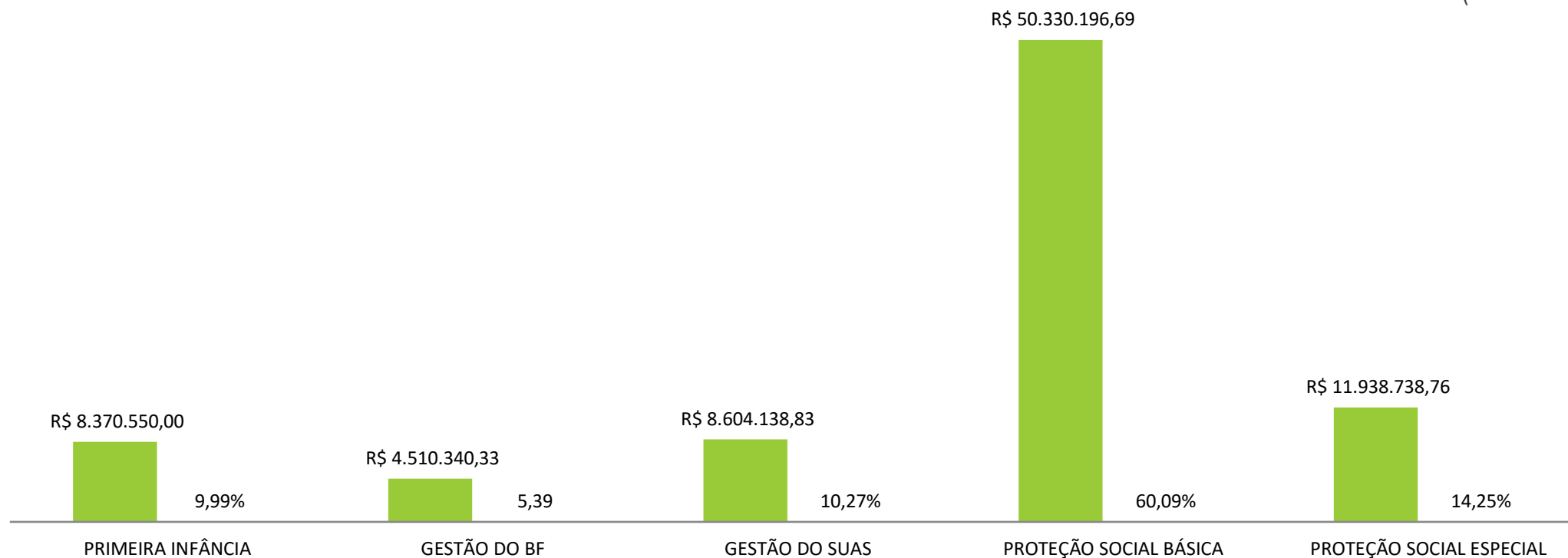
LEVANTAMENTO FEITO PELO COEGEMAS AO FNAS (PARCELAS
PAGAS) – REFERÊNCIA JUNHO DE 2019.

REDE SUAS CEARÁ

REDE	UNIDADES	CAPACIDADE
CRAS	394	271.950
CREAS	114	5.970
EQUIPE VOLANTE	52	5.000
CREAS REGIONAL	02	160
CENTRO POP	09 EM 08 MUNICÍPIOS	1.100
CENTRO DIA	10	-
FAMILIA ACOLHEDORA	02	-
CENTRO DE CONVIVÊNCIA	210	43.939
SCFV	184	94.960

LEVANTAMENTO POR BLOCO

FONTE: FNAS (PARCELAS PAGAS)



POR RECURSO...

FONTE DE RECURSO	VALOR	
PRIMEIRA INFÂNCIA	R\$	8.370.550,00
IGDBF	R\$	4.510.340,33
IGDSUAS	R\$	8.604.138,83
SCVF	R\$	27.130.296,69
PAIF	R\$	22.043.400,00
EQUIPE VOLANTE	R\$	1.156.500,00
PAEFI	R\$	4.804.900,00
MSE	R\$	1.416.800,00
ABORDAGEM SOCIAL	R\$	625.000,00
PTMC	R\$	654.738,76
PMACII	R\$	475.500,00

POR RECURSO...

PMAC I	R\$	2.110.000,00
PMAC	R\$	249.800,00
CENTRO POP	R\$	691.000,00
CENTRO DIA	R\$	120.000,00
ALT COMP	R\$	60.000,00
MAC	R\$	70.000,00
PAC2RI	R\$	191.000,00
PAC1CA	R\$	240.000,00
PFMC	R\$	230.000,00
TOTAL GERAL:	R\$	83.753.964,61

OBRIGADO!

WWW.COEGEMASCE.BLOGSPOT.COM

